

DEEL 1: ALGEMEEN

A. Werkplaats

Onderneming: **Mariaziekenhuis**
Adres: **Maesensveld 1**
Plaats: **3900 Pelt**
Departement: **Zorgondersteunende Eenheden**
Afdeling: **Apotheek**
Verantwoordelijke: **Berx Lieve**
Stagefunctie: **Apotheekassistent**

Beschrijving werkzaamheden: **Bereiden en verdelen van medicatie**

Tewerkstelling: **Dagdienst**

B. Risicofactoren en preventiemaatregelen

De samenvatting van de risicofactoren en preventiemaatregelen zijn terug te vinden in deel 3 van deze werkpostfiche.

Ondergetekende stagiair(e) verklaart kennis genomen te hebben van de risicofactoren en preventiemaatregelen aangaande de hierboven beschreven werkpost.

C. Gezondheidstoezicht

Gezondheidstoezicht overbodig

Periodiek gezondheidstoezicht

Inentingen vereist: tetanus hepatitis tuberculinetest andere:

Preventiemaatregelen betreffende moederschapsbescherming

DEEL 2: STAGIAIR(E)

Naam:

Adres:

.....

Onderwijsinstelling:

E-mail stagiair:

Begindatum van de stage: / / 20

Einddatum van de stage: / / 20

Heeft de stagiair reeds een voorafgaande gezondheidsbeoordeling ondergaan? **Ja/ Neen**

Indien "Ja" dient de stagiair(e) een kopie van het formulier op de eerste stagedag te bezorgen aan de verantwoordelijke voor opvang en begeleiding van studenten.

Naam en handtekening van de
vertegenwoordiger van de onderneming

Naam en handtekening stagiair(e)

Datum:

Datum:

DEEL 3: RISICOFACTOREN EN PREVENTIEMAATREGELEN

1. Algemeen

Binnen het ziekenhuis zijn al een aantal maatregelen getroffen om alle mogelijke risico's tot een minimum te herleiden. Toch blijven er altijd risico's bestaan waarvoor preventieve maatregelen dienen genomen te worden.

Hieronder vindt u de samenvatting van de mogelijke risico's waarmee u tijdens uw stage kan geconfronteerd worden.

Draag steeds zorg voor uw eigen veiligheid maar ook voor die van collega's en patiënten. Meldt ook steeds mogelijke gevaren op de werkvloer.

Indien u nog vragen heeft kan u zich steeds richten tot de preventieadviseur of de hoofdverpleegkundige/leidinggevende..

Procedures en instructies zijn terug te vinden op de diensten.

Persoonlijke beschermingsmiddelen:

- Arbeidskledij
- Handschoenen
- Mondmasker

Interne Dienst voor preventie en bescherming op het werk:

Preventieadviseur: **Tony Wynen**, Tel. 011/82 64 80, E-mail: tony.wynen@noorderhart.be

Vertrouwenspersonen: **Ann Van Duffel**, Tel. 011/82 64 38, E-mail: ann.vanduffel@noorderhart.be

Sarah Claes, Tel. 011/82 60 61, E-mail: sarah.claes@noorderhart.be

Externe dienst voor preventie en bescherming op het werk:

Naam: **IDewe**

Tel. **011/24 94 70**

Arbeidsgeneesheer-preventieadviseur: **Dr. Victor Verstreken**


Verpleegkundige: **Sien Leekens**

Externe Preventieadviseur Psychosociale Aspecten / Vertrouwenspersoon: **Marthe Verjans & Hanne Tournel**

Volgende algemene regels zijn altijd van toepassing:

- **Algemeen Rookverbod**
- **Niet eten op de werkvloer**

2. Risicoanalyse

| Aard van het risico | Collectieve bescherming | Persoonlijke bescherming | Voorlichting, instructies | Medisch Toezicht | Inenting |
|--|---|---|--|--------------------------|--|
| 1. BIOLOGISCHE AGENTIA (BESMETTINGSGEVAAR) | | | | | |
| <input type="checkbox"/> Infecties door biologische agentia o.a.: <input type="checkbox"/> TBC <input type="checkbox"/> HIV / AIDS <input type="checkbox"/> Hepatitis A-B-C <input type="checkbox"/> Andere besmettelijke ziekten:  | <input type="checkbox"/> Isolatiekamer <input type="checkbox"/> Biologische veiligheidskast | <input type="checkbox"/> Handschoenen <input type="checkbox"/> Masker <input type="checkbox"/> Overschort <input type="checkbox"/> Veiligheidsbril / gelaatsscherm | <input type="checkbox"/> HANDHYGIËNE: GEBRUIK VAN DE ALCOHOLGEL <input type="checkbox"/> Interne procedures en richtlijnen | <input type="checkbox"/> | <input type="checkbox"/> TBC-test <input type="checkbox"/> Hepatitis B <input type="checkbox"/> Boostrix |
| <input type="checkbox"/> PRIKONGEVAL <input type="checkbox"/> Accidenteel bloedcontact | <input type="checkbox"/> Naaldcontainer <input type="checkbox"/> Gele bakken voor risico houdend medisch afval | <input type="checkbox"/> Handschoenen <input type="checkbox"/> Veiligheidsbril of gelaatsscherm | <input type="checkbox"/> Richtlijnen volgen aangaande omgaan met naalden, bloed en andere lichaamsvochten volgen <input type="checkbox"/> Procedure Medische opvolging na een prikongeval of accidenteel bloedcontact | <input type="checkbox"/> | <input type="checkbox"/> TBC-test <input type="checkbox"/> Hepatitis B <input type="checkbox"/> Boostrix |

| Aard van het risico | Collectieve bescherming | Persoonlijke bescherming | Voorlichting, instructies | Medisch Toezicht | Inenting |
|---|--|---|--|-------------------------------------|--|
| 2. CHEMISCHE AGENTIA (GEVAARLIJKE STOFFEN, GASSEN? DAMPEN) | | | | | |
| <input checked="" type="checkbox"/> Gevaarlijke producten: <input checked="" type="checkbox"/> Ontsmettings-/reiningsproducten <input checked="" type="checkbox"/> Carcinogene & mutagene agentia (o.a. Cytostatica) <input type="checkbox"/> Gassen (anesthesie) <input type="checkbox"/> CO <input checked="" type="checkbox"/> Licht/zeer licht ontvlambare producten <input checked="" type="checkbox"/> Schadelijk / irriterend / giftig <input type="checkbox"/> Corrosief / bijtend | <input checked="" type="checkbox"/> Licht ontvlambare producten worden in een kast met brandweerstand geplaatst <input checked="" type="checkbox"/> Contacten met producten beperken <input checked="" type="checkbox"/> Open vuren vermijden <input checked="" type="checkbox"/> Afzuiginstallatie voor gevaarlijke dampen | <input checked="" type="checkbox"/> Handschoenen (opgelet! Niet alle handschoenen zijn geschikt voor alle producten) <input checked="" type="checkbox"/> Masker <input checked="" type="checkbox"/> Schort <input checked="" type="checkbox"/> Veiligheidsbril / gelaatsmasker | <input checked="" type="checkbox"/> Beleid gevaarlijke producten <input checked="" type="checkbox"/> Richtlijnen op het etiket en Veiligheidsinstructiekaart <input checked="" type="checkbox"/> Cytostaticaprotocol | <input checked="" type="checkbox"/> | |
| <input type="checkbox"/> Latexallergie | <input type="checkbox"/> Aangepast materiaal en arbeidsmiddelen (latexvrij) | <input type="checkbox"/> Aangepaste handschoenen: Nitril | | <input type="checkbox"/> | |
| 3. AFVAL | | | | | |
| <input checked="" type="checkbox"/> Afval: <input type="checkbox"/> Risico houdend medisch afval <input checked="" type="checkbox"/> Niet-risico houdend medisch afval <input checked="" type="checkbox"/> Gevaarlijk afval | <input checked="" type="checkbox"/> Afgesloten containers <input checked="" type="checkbox"/> Scheiding van afval <input checked="" type="checkbox"/> Specifieke lokalen voor tijdelijke opslag van het afval op de dienst | <input checked="" type="checkbox"/> Handschoenen <input checked="" type="checkbox"/> Handhygiëne | <input checked="" type="checkbox"/> Afvalprocedure | <input checked="" type="checkbox"/> | <input type="checkbox"/> TBC-test <input type="checkbox"/> Hepatitis B <input type="checkbox"/> Boostrix |
| 4. CONTACT MET VOEDINGSWAREN | | | | | |
| <input type="checkbox"/> Contact met voedingswaren (bereiden en/of verdelen) | | <input type="checkbox"/> Mond- neusmasker bij verkoudheid <input type="checkbox"/> Handschoenen | <input type="checkbox"/> Handhygiëne <input type="checkbox"/> Melden van verkoudheden, diarree of andere via het voedsel overdraagbare ziektes | <input type="checkbox"/> | |










| Aard van het risico | Collectieve bescherming | Persoonlijke bescherming | Voorlichting, instructies | Medisch Toezicht | Inenting |
|---|---|---|---|-------------------------------------|----------|
| 5. FYSISCHE AGENTIA | | | | | |
| <input type="checkbox"/> Verbranding | <input type="checkbox"/> Afscherming / isolatie hete delen | <input type="checkbox"/> Aangepaste handschoenen <input type="checkbox"/> Aangepaste mouwen / lange mouwen | <input type="checkbox"/> Procedures en werkvoorschriften op de dienst | | |
| <input checked="" type="checkbox"/> Ergonomie <input checked="" type="checkbox"/> Tillen van zware lasten: <input type="checkbox"/> Patiënten <input checked="" type="checkbox"/> Voorwerpen <input type="checkbox"/> Duwen/trekken <input type="checkbox"/> Houding | <input type="checkbox"/> Tilhulpmiddelen patiënten: <input type="checkbox"/> Actieve tillift <input type="checkbox"/> Passieve tillift <input type="checkbox"/> plafondlift <input type="checkbox"/> Badlift <input type="checkbox"/> Rolborden <input type="checkbox"/> Glijzeil <input type="checkbox"/> Draaischijf <input type="checkbox"/> Hoog/laag <input type="checkbox"/> bed <input type="checkbox"/> bad <input type="checkbox"/> behandeltafel <input checked="" type="checkbox"/> Ergonomische arbeidsmiddelen | | <input checked="" type="checkbox"/> Opleiding verplaatsingstechnieken <input checked="" type="checkbox"/> Toepassen van de aangeleerde technieken | <input checked="" type="checkbox"/> | |
| <input checked="" type="checkbox"/> Beeldschermen | <input checked="" type="checkbox"/> Ergonomie <input checked="" type="checkbox"/> Vermijden van lichtreflecties op het scherm (zonnewering, aangepaste verlichting) | <input checked="" type="checkbox"/> Instelbare stoel <input checked="" type="checkbox"/> Instelbaar bureau <input checked="" type="checkbox"/> Opstelling bureau | <input checked="" type="checkbox"/> Werk afwisselen met andere staande taken | <input type="checkbox"/> | |
| <input type="checkbox"/> Ioniserende straling: <input type="checkbox"/> Röntgen stralen (X-stralen) <input type="checkbox"/> Radioactieve isotopen (α , β & γ stralen) | <input type="checkbox"/> Wanden en deuren met loodbescherming <input type="checkbox"/> Gecontroleerde zone <input type="checkbox"/> Loodbescherming bedieningspaneel | <input type="checkbox"/> Loodschort <input type="checkbox"/> Schildklierbeschermer <input type="checkbox"/> Bril met loodglas <input type="checkbox"/> Dosimeter | <input type="checkbox"/> Interne procedures naleven <input type="checkbox"/> Niet aanwezig zijn bij het maken van beelden tenzij noodzakelijk voor de begeleiding van de patiënt | <input type="checkbox"/> | |











| Aard van het risico | Collectieve bescherming | Persoonlijke bescherming | Voorlichting, instructies | Medisch Toezicht | Inenting |
|--|--|---|--|--------------------------|----------|
| <input type="checkbox"/> Kunstmatige Optische Stralen: <input type="checkbox"/> UV-stralen <input type="checkbox"/> Infrarood-stralen <input type="checkbox"/> Laserstralen | <input type="checkbox"/> Apart lokaal <input type="checkbox"/> Niet reflecterende wanden, ramen, spiegels, ... | <input type="checkbox"/> Beschermbril <input type="checkbox"/> Beschermende kledij | <input type="checkbox"/> Beleid gebruik van laserstralen <input type="checkbox"/> Veiligheidsinstructies handleiding apparaat <input type="checkbox"/> Werkprocedures | <input type="checkbox"/> | |
| <input type="checkbox"/> Magnetisch Veld: | <input type="checkbox"/> Apart afgeschermd lokaal | | <input type="checkbox"/> Waarschuwing aan de toegang van het lokaal <input type="checkbox"/> Veiligheidsinstructies handleiding apparaat | <input type="checkbox"/> | |
| <input type="checkbox"/> Elektromagnetische stralingen | <input type="checkbox"/> Apart afgeschermd lokaal | | <input type="checkbox"/> Waarschuwing aan de toegang van het lokaal <input type="checkbox"/> Veiligheidsinstructies handleiding apparaat | <input type="checkbox"/> | |
| <input checked="" type="checkbox"/> Vallen op begane grond / stoten / struikelen / uitglijden / hindernissen | <input checked="" type="checkbox"/> Defecten melden <input checked="" type="checkbox"/> Orde & netheid | <input checked="" type="checkbox"/> Aangepast schoeisel Zie arbeidsreglement | <input checked="" type="checkbox"/> Verboden om hindernissen in de doorgangen te plaatsen | | |
| <input checked="" type="checkbox"/> Elektriciteit | <input checked="" type="checkbox"/> Afschermen van de genaakbare delen <input checked="" type="checkbox"/> Keuringen <input checked="" type="checkbox"/> CE-certificatie en indienststellingen | <input type="checkbox"/> Geïsoleerd gereedschap <input type="checkbox"/> Gelaatsscherm <input type="checkbox"/> Isolerende handschoenen <input type="checkbox"/> Brandwerende kledij | <input checked="" type="checkbox"/> Elektrische apparaten enkel gebruiken voor wat ze dienen <input checked="" type="checkbox"/> Volg de gebruikshandleidingen <input checked="" type="checkbox"/> Melden van defecten <input type="checkbox"/> Opleiding BA4/BA5 | | |
| <input checked="" type="checkbox"/> Wegspringende deeltjes / spattende vloeistof | <input checked="" type="checkbox"/> Afscherming werkzone | <input checked="" type="checkbox"/> Masker <input checked="" type="checkbox"/> Veiligheidsbril / gelaatsmasker | | | |
| <input type="checkbox"/> Geluid | <input type="checkbox"/> Geluidsbron(nen) verwijderen | <input type="checkbox"/> Gehoorbescherming: <input type="checkbox"/> Individueel aangepaste oordopjes <input type="checkbox"/> Oordopjes <input type="checkbox"/> Oordkappen | <input type="checkbox"/> Correct dragen gehoorbescherming | <input type="checkbox"/> | |

| Aard van het risico | Collectieve bescherming | Persoonlijke bescherming | Voorlichting, instructies | Medisch Toezicht | Inenting |
|---|--|---|--|-------------------------------------|----------|
| <input checked="" type="checkbox"/> Arbeidsmiddelen <input checked="" type="checkbox"/> Machines <input type="checkbox"/> Gereedschap <input type="checkbox"/> Medische hulpmiddelen | <input checked="" type="checkbox"/> Afscherming bewegende delen <input checked="" type="checkbox"/> Noodstop <input checked="" type="checkbox"/> CE-Conformiteit | <input type="checkbox"/> Dragen/gebruiken van de voorgeschreven PBM's | <input checked="" type="checkbox"/> Gebruikershandleiding <input checked="" type="checkbox"/> Veiligheidsinstructiekaart | | |
| 6. PSYCHOSOCIALE RISICO'S | | | | | |
| <input checked="" type="checkbox"/> Ingrijpende gebeurtenis <input type="checkbox"/> Omgaan met lijden & dood <input checked="" type="checkbox"/> Agressie/geweld | <input checked="" type="checkbox"/> Organisatorische en bouwkundige maatregelen ter bescherming van het personeel | <input type="checkbox"/> Agressiealarm | <input checked="" type="checkbox"/> Informatie & training <input checked="" type="checkbox"/> Procedure ingrijpende gebeurtenis <input checked="" type="checkbox"/> Melding ingrijpende gebeurtenis | <input type="checkbox"/> | |
| <input checked="" type="checkbox"/> Stress / Werkdruk | <input checked="" type="checkbox"/> Werkorganisatie | | <input checked="" type="checkbox"/> Opleiding stressmanagement <input checked="" type="checkbox"/> assertiviteitstraining | <input type="checkbox"/> | |
| 7. SPECIFIEKE RISICO'S | | | | | |
| <input checked="" type="checkbox"/> Moederschapsbescherming | <input checked="" type="checkbox"/> Aangepaste werkpost <input checked="" type="checkbox"/> Aangepaste werkorganisatie | <input checked="" type="checkbox"/> Onmiddellijke verwijdering of aangepast werk bij risico op infecties, cytostatica of ioniserende straling <input type="checkbox"/> Onmiddellijke verwijdering of aangepast werk bij risico op agressie bij patiënten of derden <input checked="" type="checkbox"/> Verwijdering vanaf 6 ^e maand zwangerschap bij risico op tillen van zware lasten | <input checked="" type="checkbox"/> De werkgever moet onmiddellijk op de hoogte gebracht worden van de zwangerschap. <input checked="" type="checkbox"/> Advies Arbeidsgeneesheer <input checked="" type="checkbox"/> Beleid moederschapsbescherming | <input checked="" type="checkbox"/> | |
| <input type="checkbox"/> Ploegenarbeid <input type="checkbox"/> Nachtarbeid | <input type="checkbox"/> Organisatie van het werk | <input type="checkbox"/> Toezicht <input type="checkbox"/> Dodemansfunctie telefoon | <input type="checkbox"/> Tips om de effecten van ploegen- en nachtarbeid op de gezondheid te beperken | <input type="checkbox"/> | |






3. Etikettering gevaarlijke stoffen

| Pictogrammen | Gevaar |
|---|--|
|  | Zeer Giftig |
|  | Bijtend/Corrosief |
|  | Irriterend voor de huid Giftig (schadelijk) Roeseffect Irriteren voor de luchtwegen |
|  | Carcinogeen Aantasting van de luchtwegen Mutageen Giftig voor bepaalde organen |
|  | Ontvlambaar Zelfontbranding Vrijkomen van brandbare gassen Organische peroxiden |
|  | Oxidatie |
|  | Explosief |
|  | Giftig voor het milieu |
|  | Gassen onder druk |

4. Gevaarsymbolen

| Pictogram | Gevaar |
|---|-------------------------------|
|  | Gevaar voor elektrocutie |
|  | Ioniserende stralingen |
|  | Biologische agentia |
|  | Laserstralen |
|  | Explosiegevaar |
|  | Elektromagnetische stralingen |
|  | Optische Stralen |
|  | Sterk magnetisch veld |

5. Verbodstekens

| Pictogram | Verbod |
|--|-----------------------------------|
|  | Verboden te eten en/of te drinken |
|  | Verboden te roken |
|  | Open vuren verbod |
|  | Verboden toegang voor onbevoegden |
|  | Verboden gebruik GSM |

6. Symbolen voor verplicht dragen van persoonlijke beschermingsmiddelen

| Pictogram | Omschrijving |
|---|---|
|  | Dragen van veiligheidshandschoenen |
|  | Dragen van een veiligheidsbril |
|  | Dragen van een gelaatscherm |
|  | Dragen van gehoorbescherming |
|  | Dragen van veiligheidsschoenen |
|  | Dragen van een mondk masker |
|  | Dragen van beschermkledij Opgelet! Is niet gelijk aan arbeidskledij! |
|  | Dragen van een overschort |
|  | Dragen van een veiligheidshelm |
|  | Dragen van adembescherming |


7. Wat te doen bij brand

DENK STEEDS AAN UW EIGEN VEILIGHEID EN DE VEILIGHEID VAN ANDEREN. PERSONEN DIE IN DIRECT GEVAAR ZIJN DIENEN EERST IN VEILIGHEID GEBRACHT TE WORDEN.

1. Melden

Gebruik de alarmdrukknop



 **Meld de brand telefonisch met het intern noodnummer **111****
Meld duidelijk WAAR de brand is en WAT je ziet.


2. Blussen



3. Evacueren



Plaats van een nooduitgang



Richting van een nooduitgang



Uitgang of richting van uitgang

