



noorder
hart excellente
zorg

MARIAZIEKENHUIS
INFOBROCHURE

RX-TRANSIT BIJ KINDEREN




In overleg met de arts van je kind werd besloten om een RX-transit te nemen op de dienst radiologie (gelijkvloers, B-blok).

Een RX-transit is een onderzoek van de dunne darm. Zowel de vorm, structuur en het verloop van de dunne darm, alsook de snelheid waarmee vloeistof door de darm gaat worden onderzocht.

In deze folder vind je informatie over het verloop van dit onderzoek.

Vorbereiding

- Probeer je kind te vertellen wat er gaat gebeuren. Als je kind weet wat er gaat gebeuren kan het makkelijker meewerken.
- Je kind moet nuchter zijn voor dit onderzoek. Baby's mogen hun laatste voeding vier uur voor het onderzoek krijgen. Peuters, kleuters en oudere kinderen mogen vanaf middernacht niets meer eten of drinken (ook geen water).
- Ouder(s) en kind worden naar de dienst radiologie begeleid.
- Neem een vertrouwd knuffeltje of speeltje mee naar het onderzoek.




Verloop

- De kamer wordt verduisterd om de opnames te kunnen maken.
- Op de dienst radiologie krijgt je kind bariumpap te drinken, en de eerste foto's worden gemaakt.
- Jullie mogen teruggaan naar de kamer, maar je kind mag niets eten of drinken.
- Je kind zal verschillende keren terug naar de dienst radiologie moeten gaan, telkens voor het maken van één opname.
- Elke RX-opname duurt ongeveer 5 minuten. In totaal neemt het onderzoek enkele uren in beslag omdat de pap gevolgd wordt op haar weg doorheen het spijsverteringsstelsel.
- Als ouder mag je steeds bij je kind blijven gedurende de volledige duur van het onderzoek, mits het dragen van een loden schort (zwaar).
- Let op: röntgenstraling is schadelijk voor het ongeboren kind. Laat het daarom weten als je zwanger bent, dan kan eventueel iemand anders je kind begeleiden.



Het onderzoek gebeurt in een donkere kamer



Elke opname duurt 5 minuten, in totaal duurt het onderzoek enkele uren




Schadelijk voor het ongeboren kind

Nazorg

- Verdere nazorg na een RX-transit onderzoek is niet nodig.
- De ontlasting van je kind kan na het drinken van de bariumpap de eerste dagen wit gekleurd zijn en/of harder van samenstelling zijn. Dit kan geen kwaad en verdwijnt na enkele dagen. Laat je kind wel extra veel drinken.
- De resultaten van het RX-onderzoek worden beoordeeld door een radioloog. Deze geeft zijn bevindingen door aan de behandelende arts die op zijn beurt de ouder(s) op de hoogte brengt van de resultaten.

Wij wensen je kind een spoedig herstel toe.
Heb je nog vragen, aarzel dan niet om een zorgverlener te contacteren.



Meer info over de kinderafdeling: kinderen.noorderhart.be

versie: 16 juli 2018