

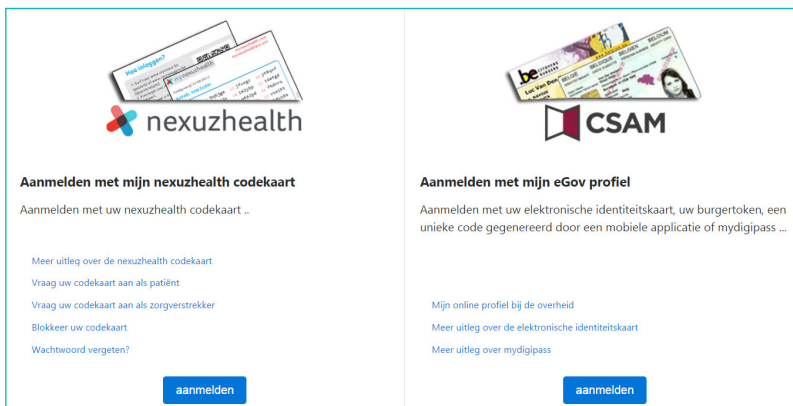
Bekijk de resultaten van uw covid-screening via mynexuzhealth

Via de website www.mynexuzhealth.be

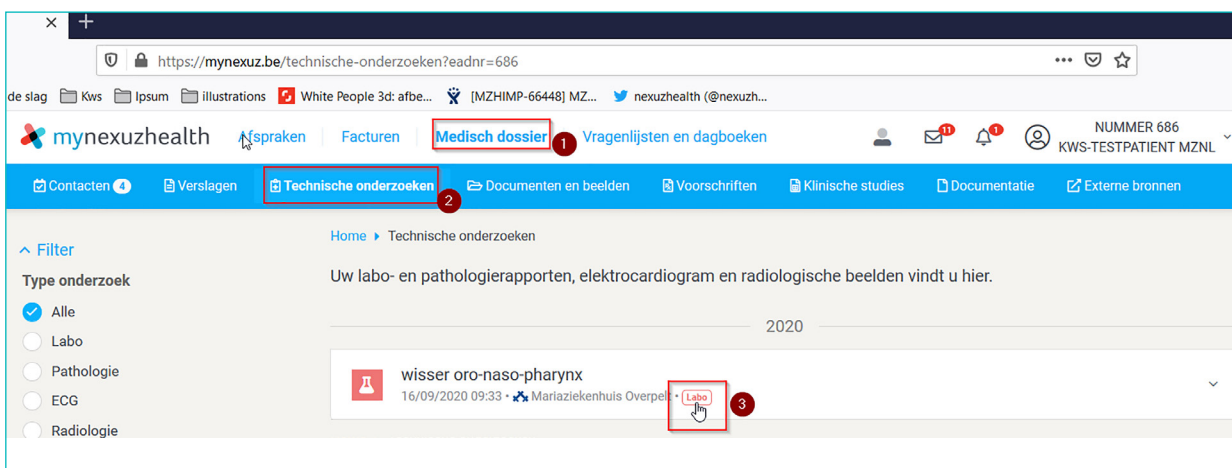
- Surf met uw computer of tablet naar www.mynexuzhealth.be.
- Klik op 'PATIËNT' en vervolgens [Aanmelden] in de kolom 'De website'.



- Kies hoe u wilt aanmelden:
 - met uw nexuzhealth-codekaart: een kaartje met 24 codes die u gebruikt in combinatie met een gebruikersnaam en wachtwoord.
 - via CSAM: het aanmeldingssysteem van de overheid. U meldt dan aan zoals bijvoorbeeld op de website Tax-on-web.



- U vindt uw resultaten onder de rubriek 'Medisch dossier'- 'Technische onderzoeken', waar u op de knop [Labo] klikt bij het onderzoek 'wisser oro-naso-pharynx':



Via de mynexuzhealth-app

Installeer de mynexuzhealth-app



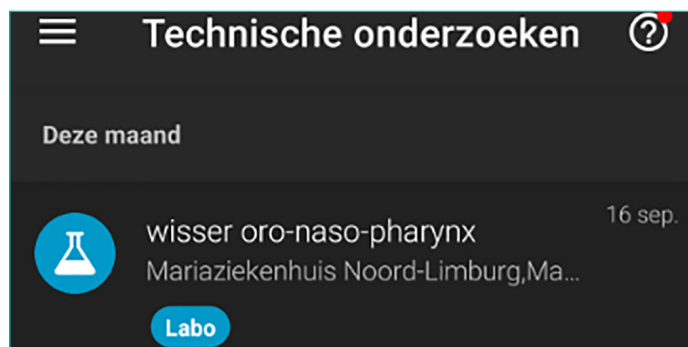
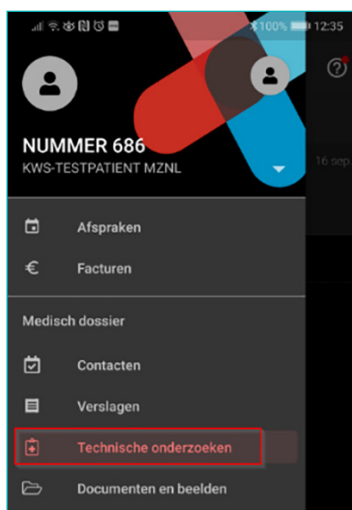
U vindt de mynexuzhealth-app in de Google Play Store en de App Store. U kan hem ook vinden door de QR-code te scannen

Eerste opstart van de app

Start de app en volg de aanwijzingen op het scherm. U moet u éénmalig registreren. Volg hiervoor de instructies op het scherm.

Raadplegen van de resultaten van de covid-screening

- Log in op de mynexuzhealth-app.
- Roep het overzichtsmenu op met de knop met de 3 horizontale streepjes, links bovenaan uw scherm:
 - Kies voor 'Technische onderzoeken'
 - Klik op de knop [Labo] bij 'wisser oro-naso-pharynx'



Ouder-kind koppeling

Ouders die graag een koppeling willen tussen hun mynexuzhealth en die van hun kinderen (tot 15 jaar) kunnen verwezen worden naar:

<https://nexushealth.com/nl/kennisartikel/toegang-tot-dossier-van-mijn-kind/>

Daar wordt uitgelegd hoe men via de eigen mynexuzhealthapp een aanvraag kan doen voor ouder-kind koppeling.